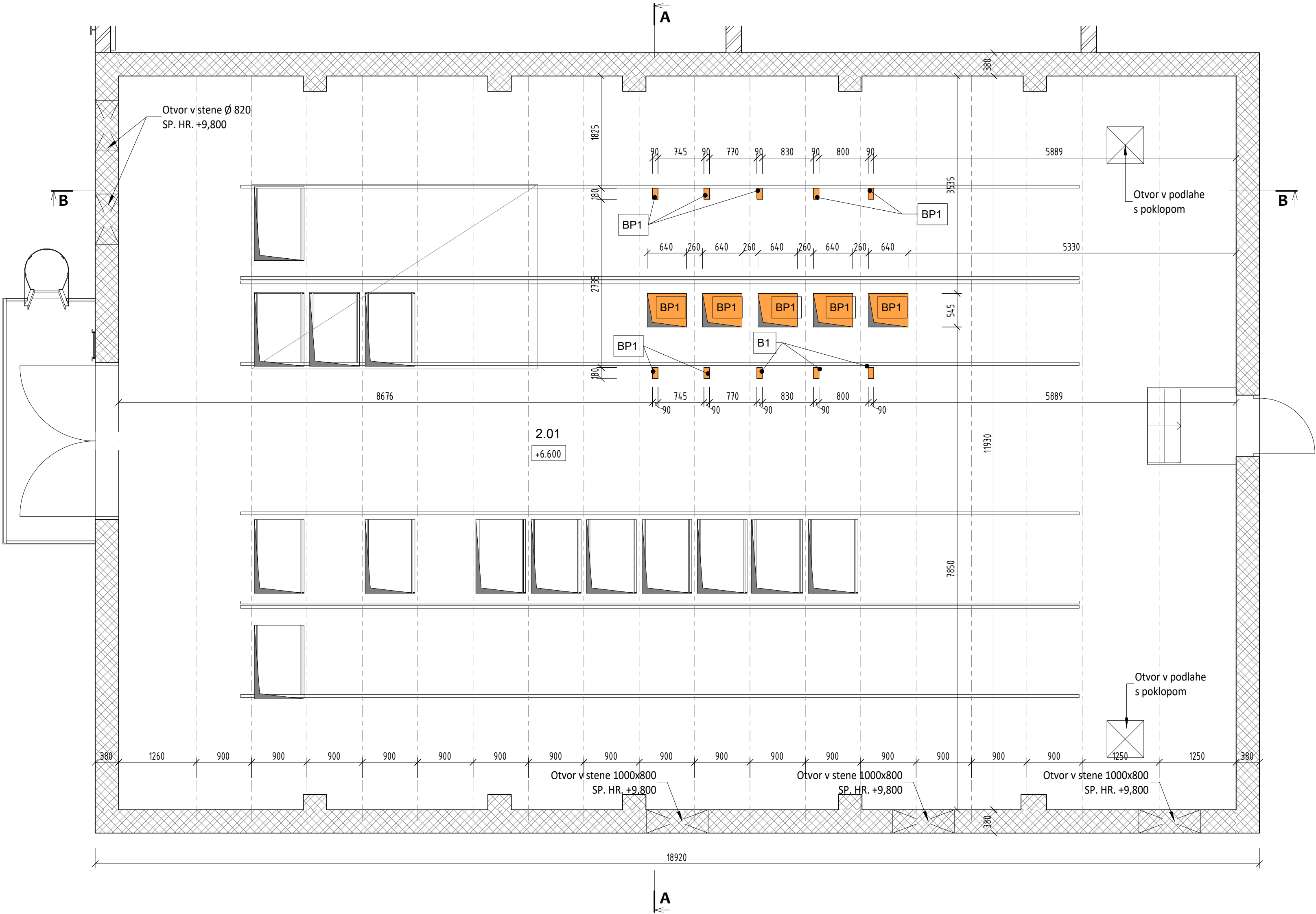
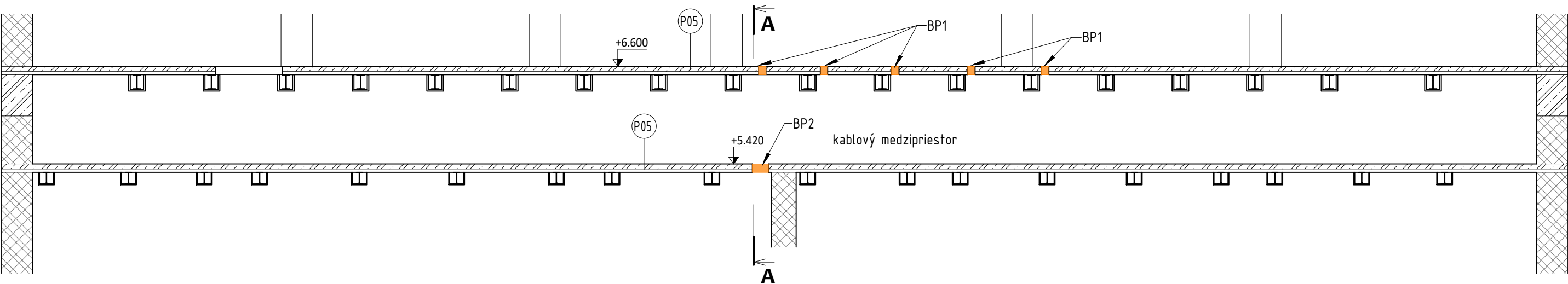


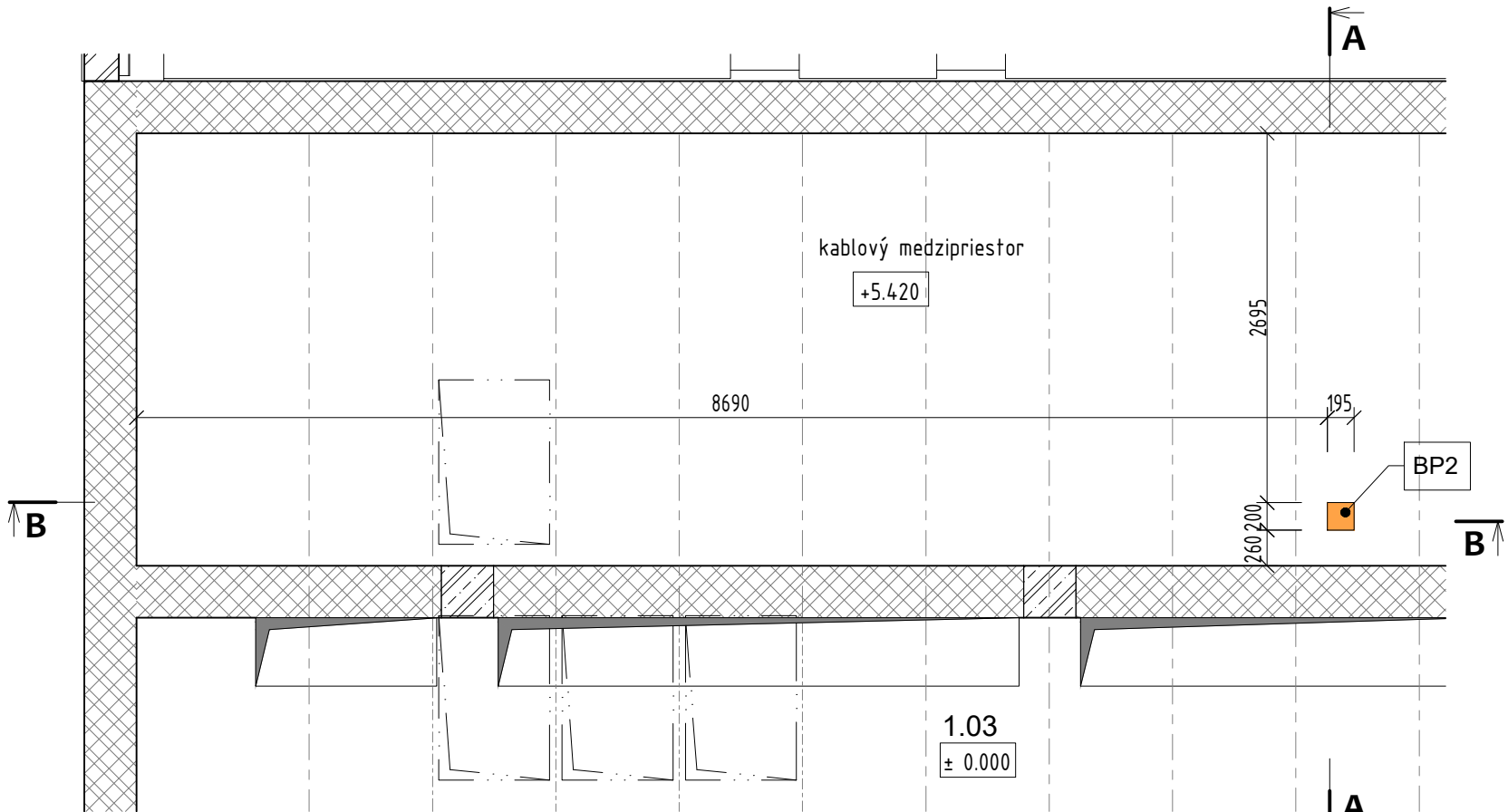
PÔDORYS NA ÚROVNI +6,600/ floor plan at el. +6,600  
M1:50



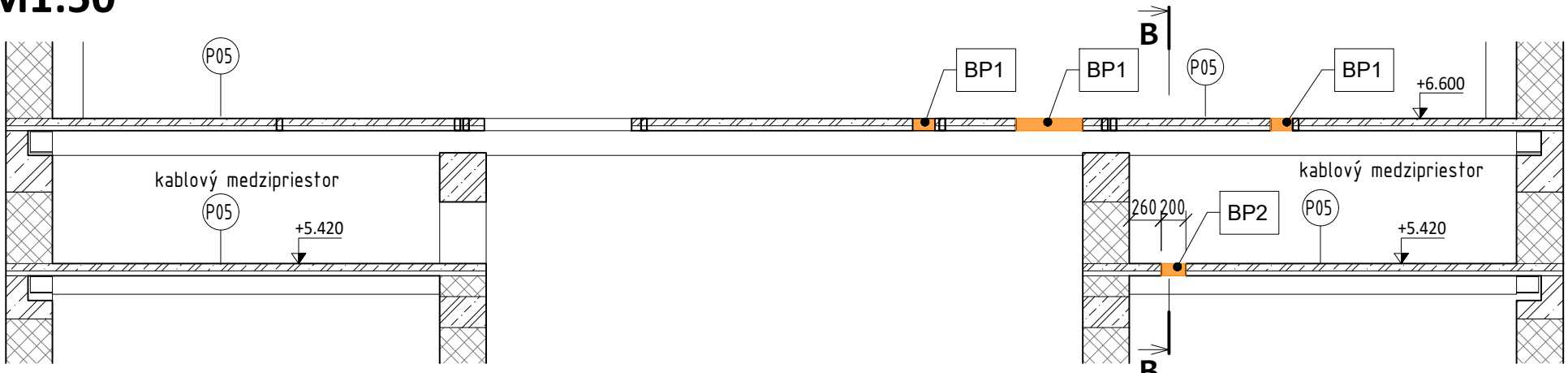
REZ B-B/ sectin B-B  
M1:50



PÔDORYS NA ÚROVNI +5,420/ floor plan at el. +5,420  
M1:50



REZ A-A / section A-A  
M1:50



LEGENDA MIESTNOSTÍ

Č.M.	NÁZOV	PLOCHA (m2)	PODLAHA	STENY	STROP
2.01	NÍZKONAPÁŤOVÁ ROZVODŇA	215.69	LIATA PODLAHA	VÁP.-CEM.OMIETKA	VÁP.-CEM.OMIETKA

VÝKAZ BÚRACÍCH PRÁC

OZN.	POPIS	PLOCHA (m²)
BP1	VYBÚRANIE OTVOROV 640x545mm (5x) A 90x180mm (10x) V PODLAHE NA ÚROVNI +6,600m	1.91
BP2	VYBÚRANIE OTVORU 190x200mm V PODLAHE NA ÚROVNI +5,420m	0.04
		1.95

POZNÁMKY

-BÚRANÉ KONŠTRUKCIE SÚ NA VÝKRESE VYZNAČENÉ ŽLTOU FARBOU, NOVÉ KONŠTRUKCIE ČERVENOU  
-OTVOR V OBVODOVEJ STENE DOMUROVAŤ MURIVOM HR. 380mm  
-VRSTVENIE JEDNOTLIVÝCH KONŠTRUKCIÍ DOTKNUTÝCH STAVEBNÝMI ÚPRAVAMI JE STANOVENÉ NA ZÁKLADE DOSTUPNEJ PÔVODNEJ PROJEKTOVEJ DOKUMENTÁCIE  
-PRED ZAHÁJENÍM STAVEBNÝCH ÚPRAV JE POTREBNÉ PREVERIŤ SKUTKOVÝ STAV A KONFRONTOVAŤ HO S PROJEKTOM  
-BÚRACÍM PRÁCAM MUSÍ PREDCHÁDZAŤ ODPOJENIE, DEMONTÁŽ, PRÍP. PRELOŽENIE VŠETKÝCH TG ZARIADENÍ A MÉDIÍ, KTORÉ TVORIA PREKÁŽKU V MIESTE BÚRACÍCH PRÁC  
-DEMONTÁŽ A PRELOŽKY SIETÍ, TG ZARIADENÍ A POD. RIEŠIA PRÍSLUŠNÉ PROFESIE  
-MALÉ ODCHÝLKY OD PROJEKTU PRIMERANE UPRAVIŤ NA MIESTE, VÁČŠIE NEJASNOSTI RIEŠIŤ V SÚČINNOSTI S PROJEKTANTOM

LEGENDA MATERIÁLOV

	ŽELEZOBETÓN B30
	MURIVO Z TEHÁL POROTHERM HR. 380 mm NA MVC 100
	MURIVO Z TEHÁL POROTHERM HR. 250 mm NA MVC 100
	PÔVODNÝ TERÉN
	BÚRANÉ KONŠTRUKCIE

SKLADBY KONŠTRUKCIÍ  
P05-PODLAHA

- LIATA PODLAHA MASTERTOP TC472
- ŽELEZOBETÓNOVÁ DOSKA NAD VLNOU HR.60mm
- RANNILA RAN 40/0,75
- OCELOVÝ NOSNÍK IPE 180

SN01- OBVODOVÁ STENA

- EXTERIÉROVÁ OMIETKA
- MURIVO Z TEHÁL POROTHERM HR.380mm
- VÁPENNOCEMENTOVÁ OMIETKA

ST01- STRECHA

- HYDROIZOLÁCIA-ELASTOBIT ST +STH
- TEPELNÁ IZOLÁCIA NOBASIL SPS HR. 100 mm
- PERLIBETÓN V SPÁDE HR. 20-170 mm
- PAROZÁBRANA JUTAFOL N 140 ŠPECIÁL
- STROPNÝ PANEL STRONG HR. 320 mm
- VÁPENNOCEMENTOVÁ OMIETKA

Zhotoviteľ / Contractor <b>LIV EPI</b> LiV-EPI, s.r.o. Trenčianska 56/F 821 09 Bratislava		Zhotoviteľ staveb. časti / Contractor of the construc. part <b>REPRES</b> REPRES, s.r.o. Senný trh 2, 040 01 Košice		±0,00 = +223,000 m.n.m. <b>VYSKOVÝ SYSTEJ JADRAN</b> POLOHOPIŠNY SYSTEM: MSS USS	
Stav dokumentu / Status code of document:		1. Schválený pre výrobu/For Construction		<input type="checkbox"/> 2. Na schválenie/For approval	
3. Na pripomienkovanie/For comments		<input checked="" type="checkbox"/> 4. Informatívny výkres/For information			
Identifikátory / Identifiers:		Číslo stavby / Project No:			
ČML/No. of Map: C15, C16		Prevádzka/Plant: 009		1369DW	
Oblasť/Area: 206		Objekt/Object: 001			
3					
2					
1		NA SCHVÁLENIE		ING. KOCÚRKOVÁ 20.02.2025 ING.PETRŽALA ING.ZEMAN	
0		NA ODSÚHLASENIE		ING. KOCÚRKOVÁ 31.10.2024 ING.PETRŽALA ING.ZEMAN	
REV		Popis / Description		Výpracoval/Prepared Dátum/Date Kontroloval/Checked Schválil/Approved	
INVESTOR:		U.S.STEEL KOŠICE s.r.o.			
Stavba/Jab		1369DW - PRÍPOJKY MÉDIÍ PRE ROZVOJOVÉ ÚZEMIE DZ ENERGETIKA 1369DW - MEDIA CONNECTION FOR THE DEVELOPMENT AREA OF DZ ENERGETIKA			
Časť projektu/ Part of project:		PC 01 - PRÍPOJKY ELEKTRICKEJ ENERGIE PC 01 - ELECTRICAL ENERGY CONNECTIONS			
Objekt/ Area:		SO 101 - STAVEBNÉ ÚPRAVY ROZVODNE T80 SO 101- BUILDING MODIFICATION OF THE SWITCH ROOM T80			
Dielč./ Sub area:		Stupeň/Level		STAVEBNÉ POVOLENIE	
Časť/ Part:		Mierka/Scale		1:50	
		Formát/Size		8xA4	
		Kótované v/Dimension in		mm	
Obsah/Content		Arch. E/Order No		V2/Obj No	
Stavebné úpravy vo vodorovných konštrukciách Building modifications in horizontal structures		EN-0723.2.D.101.00.00-02		02	